

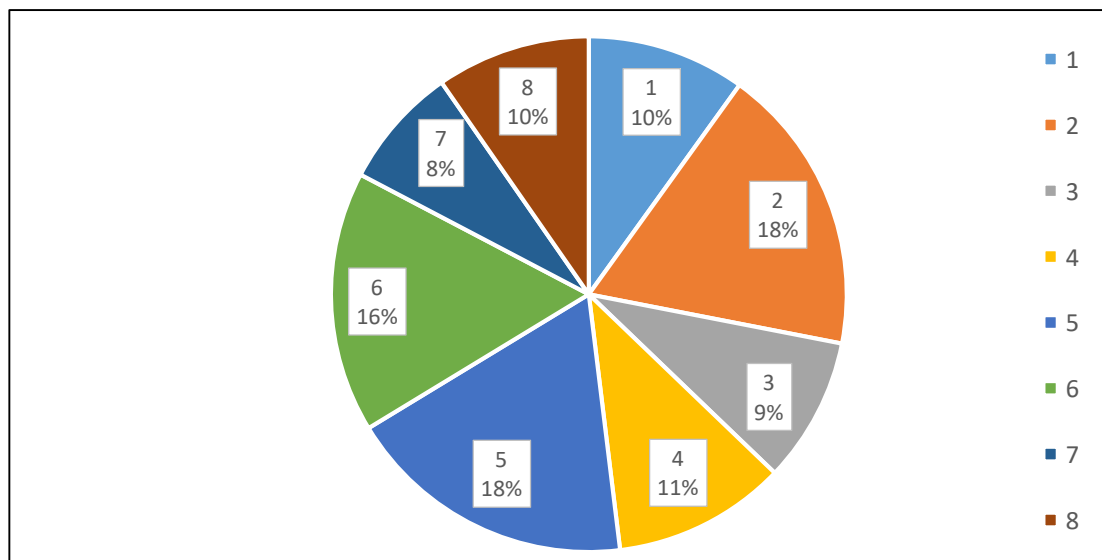
# 運動着・制服等 1次投票結果

## 【小学校 運動着】



### 投票数

児童・生徒	54	73	55	46	106	68	40	33
保護者	10	56	6	23	23	40	13	31
教職員	10	6	7	12	7	14	4	8
合計	74	135	68	81	136	122	57	72



### コメント

○上位3案 (②・⑤・⑥) で二次投票

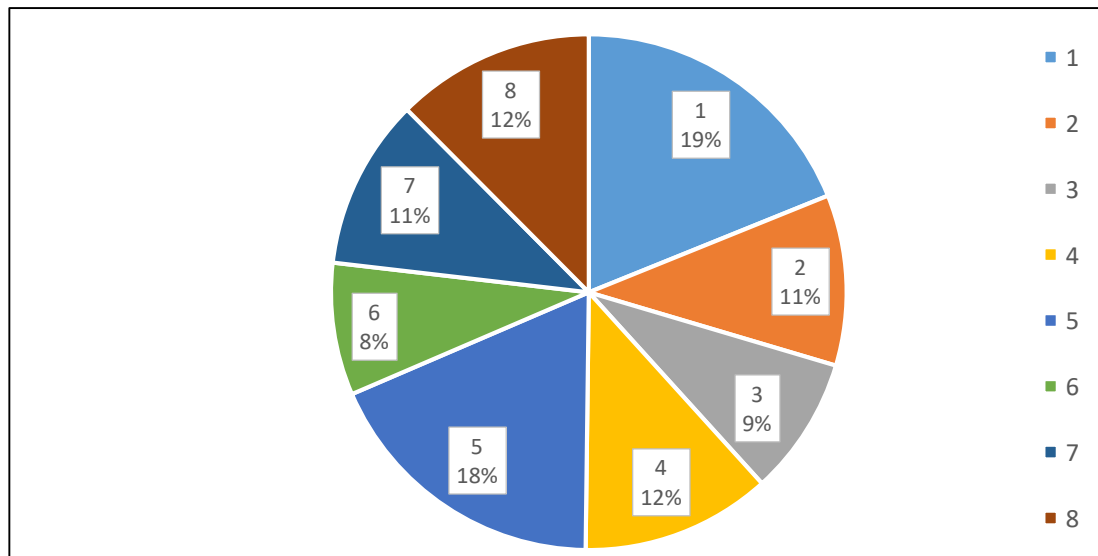
# 運動着・制服等 1次投票結果

## 【中学校 運動着】



### 投票数

児童・生徒	74	67	31	72	74	48	59	49
保護者	58	6	25	13	47	7	18	35
教職員	9	7	9	4	16	7	3	9
合計	141	80	65	89	137	62	80	93




### コメント

○上位2案 (①・⑤) で二次投票

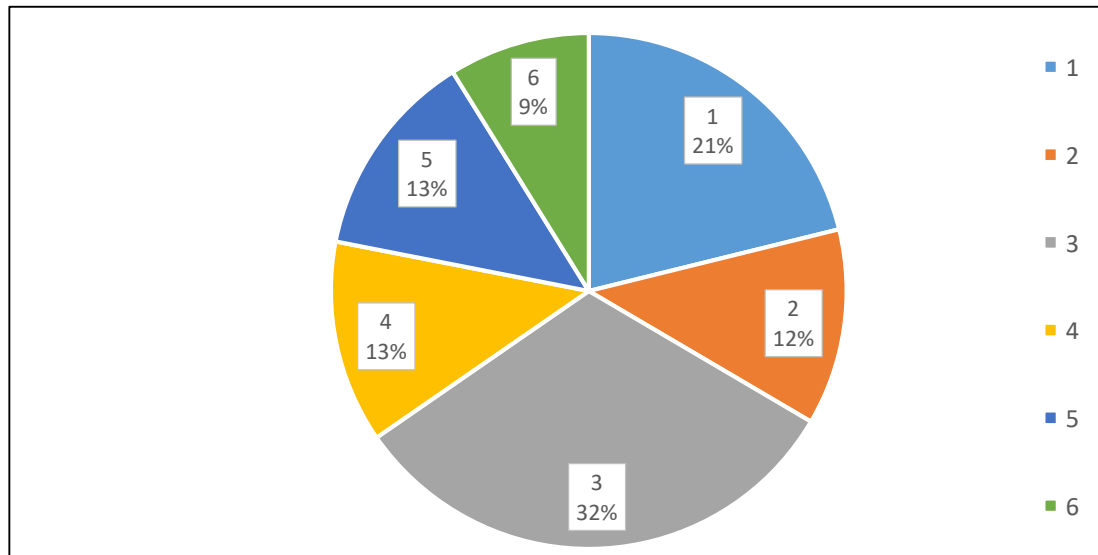
# 運動着・制服等 1次投票結果

## 【中学校 制服】



投票数

児童・生徒	104	68	153	62	48	46
保護者	36	15	82	32	41	15
教職員	25	13	14	5	13	8
合計	165	96	249	99	102	69



コメント

○上位2案（①・③）で二次投票

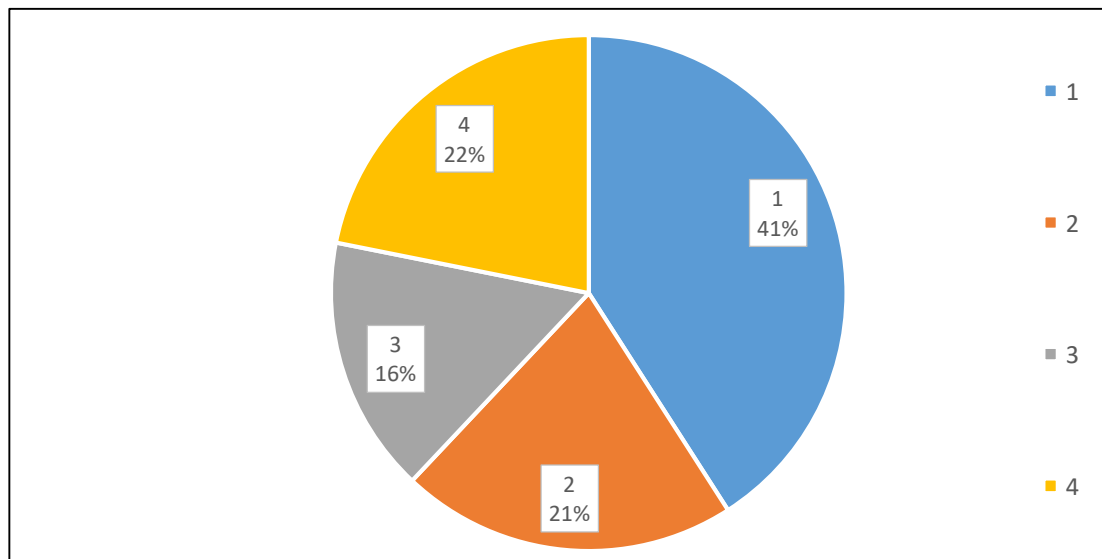
# 運動着・制服等 1次投票結果

【中学校 通学カバン】



投票数

児童・生徒	168	103	98	116
保護者	126	45	10	38
教職員	26	17	18	17
合計	320	165	126	171



コメント

○投票により①を選定

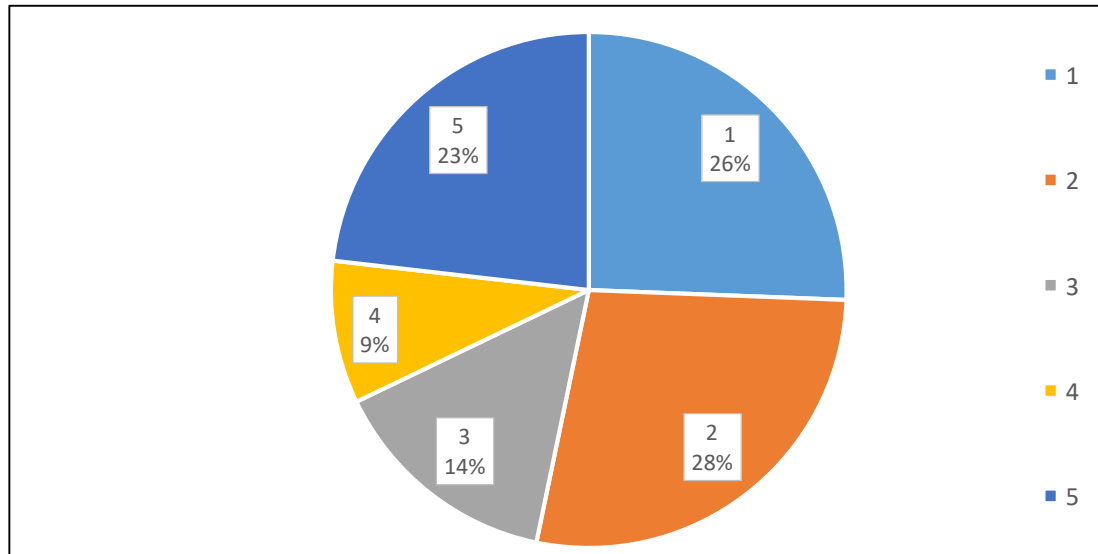
# 運動着・制服等 1次投票結果

## 【中学校 運動靴】



### 投票数

	①	②	③	④	⑤
児童・生徒	138	123	86	36	101
保護者	45	77	14	17	66
教職員	17	16	14	17	14
合計	200	216	114	70	181



### コメント

○上位3案（①・②・⑤）で二次投票

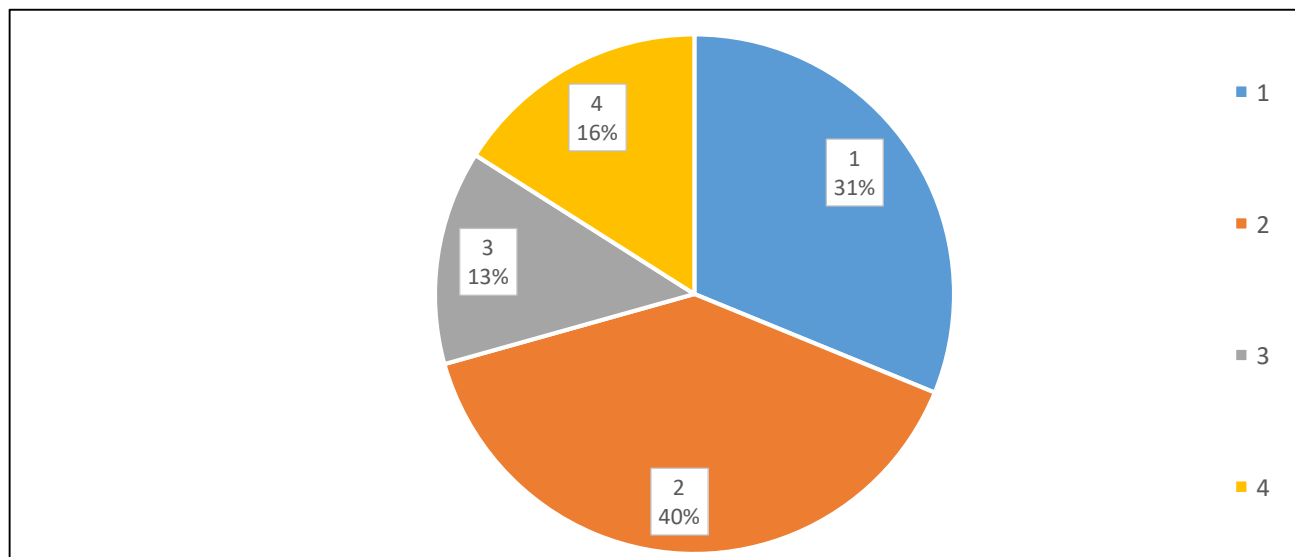
# 運動着・制服等 二次投票結果

## 【運動着】



### 投票数

児童・生徒	118	195	64	72
保護者	103	81	32	43
教職員	13	20	4	5
合計	234	296	100	120



### コメント

○投票結果により  
② 小中共通モデルを選定

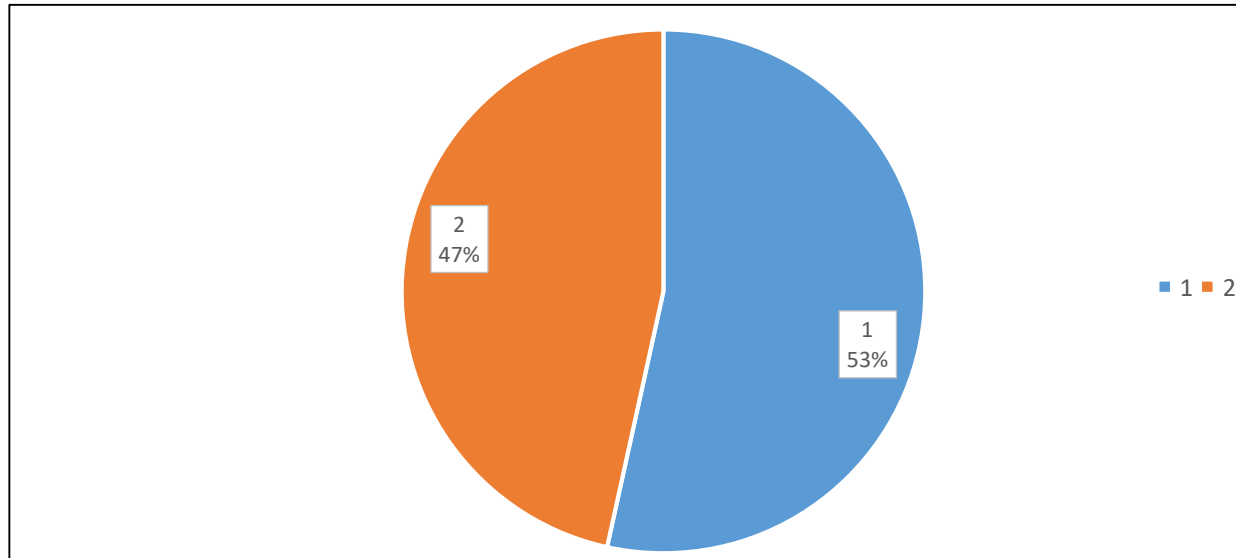
# 運動着・制服等 二次投票結果

## 【中学校 制服】



### 投票数

児童・生徒	250	199
保護者	123	136
教職員	28	14
合計	401	349



### コメント

○投票結果により  
①を選定

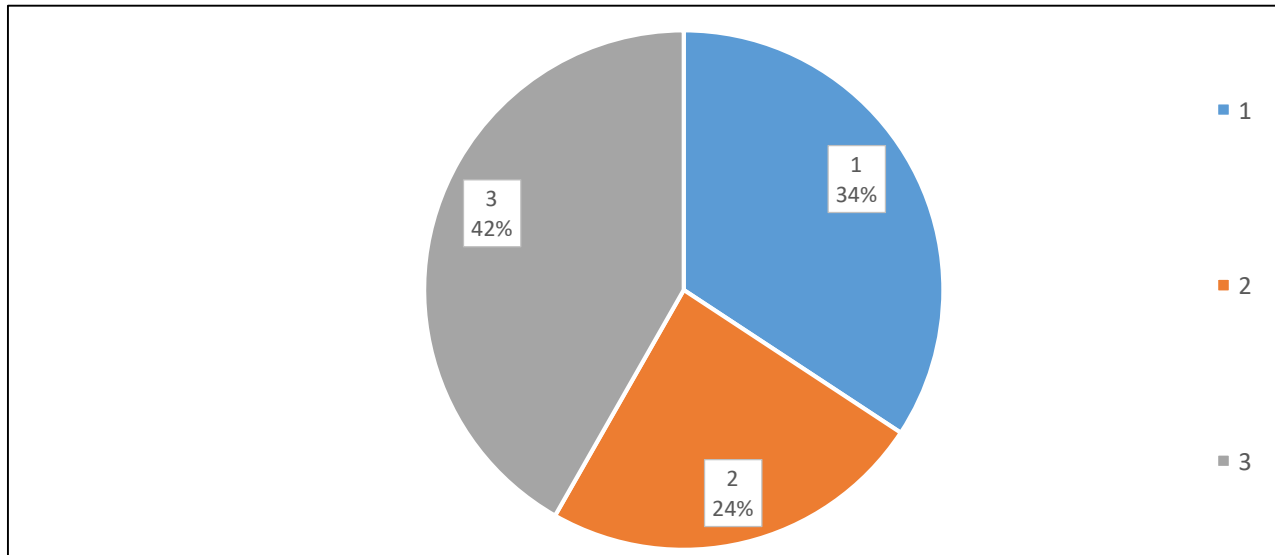
# 運動着・制服等 二次投票結果

## 【中学校 運動靴】



### 投票数

児童・生徒	195	90	164
保護者	54	78	127
教職員	8	12	22
合計	257	180	313



### コメント

○投票結果により  
③を選定