

長期総合計画策定に伴う 住民アンケート調査 結果の概要についてお知らせ

平成21年10月に実施いたしました「住民アンケート」について、
集計ができましたのでお知らせします。

1 調査の概要

(1) 調査目的 本調査は、第四次村田町長期総合計画（平成23年度～平成32年度）の策定に当たって、まちへの愛着度や定住意向をはじめ、まちの現状評価や今後重視する取り組み、各分野における施策要望など、町民の意識構造の実態を把握し、計画づくりの基礎資料を得るために実施したものです。

(2) 調査対象及び調査方法

- ・調査対象 村田町に居住する20歳以上の町民
- ・抽出方法 無作為抽出
- ・調査方法 郵送法

(3) 配布数及び回収結果

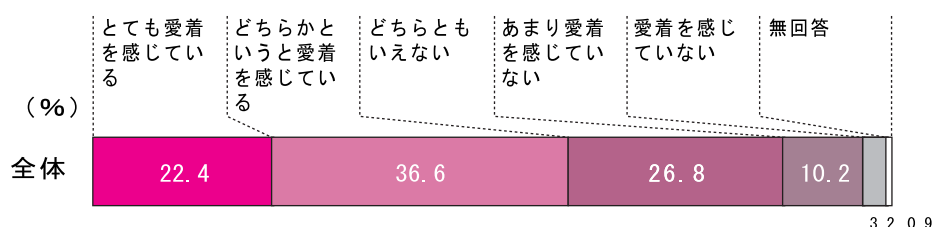
- ・配布数 2,000
- ・有効回収数 755
- ・有効回収率 37.8%

2 調査の結果

(1) まちへの愛着度と定住意向などについて

●まちへの愛着度

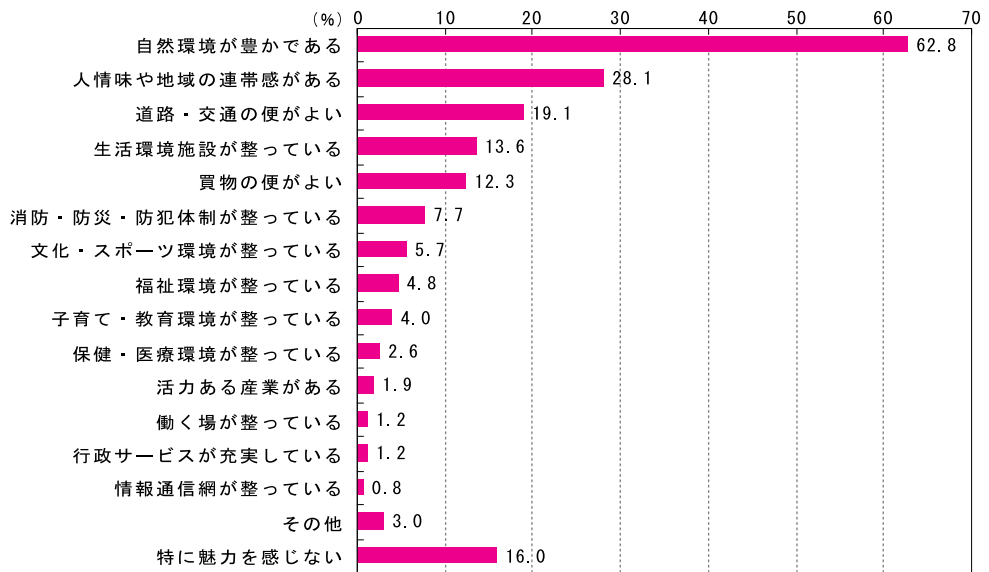
「愛着を感じている」が59.0%でした。



●まちの魅力

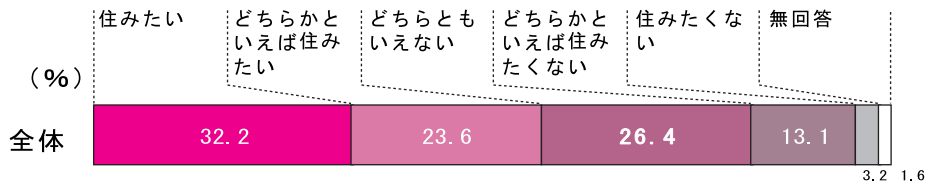
(複数回答)

「自然環境が豊かである」が他を引き離して1番でした。



●定住意向

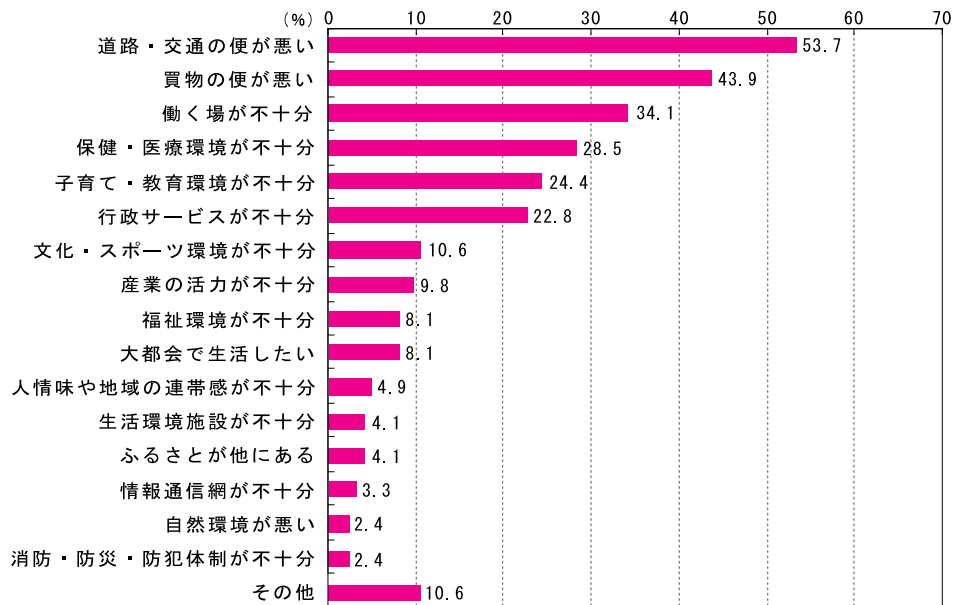
「住み続けたい」が55.8%でした。



※住み続けたくない理由

(複数回答)

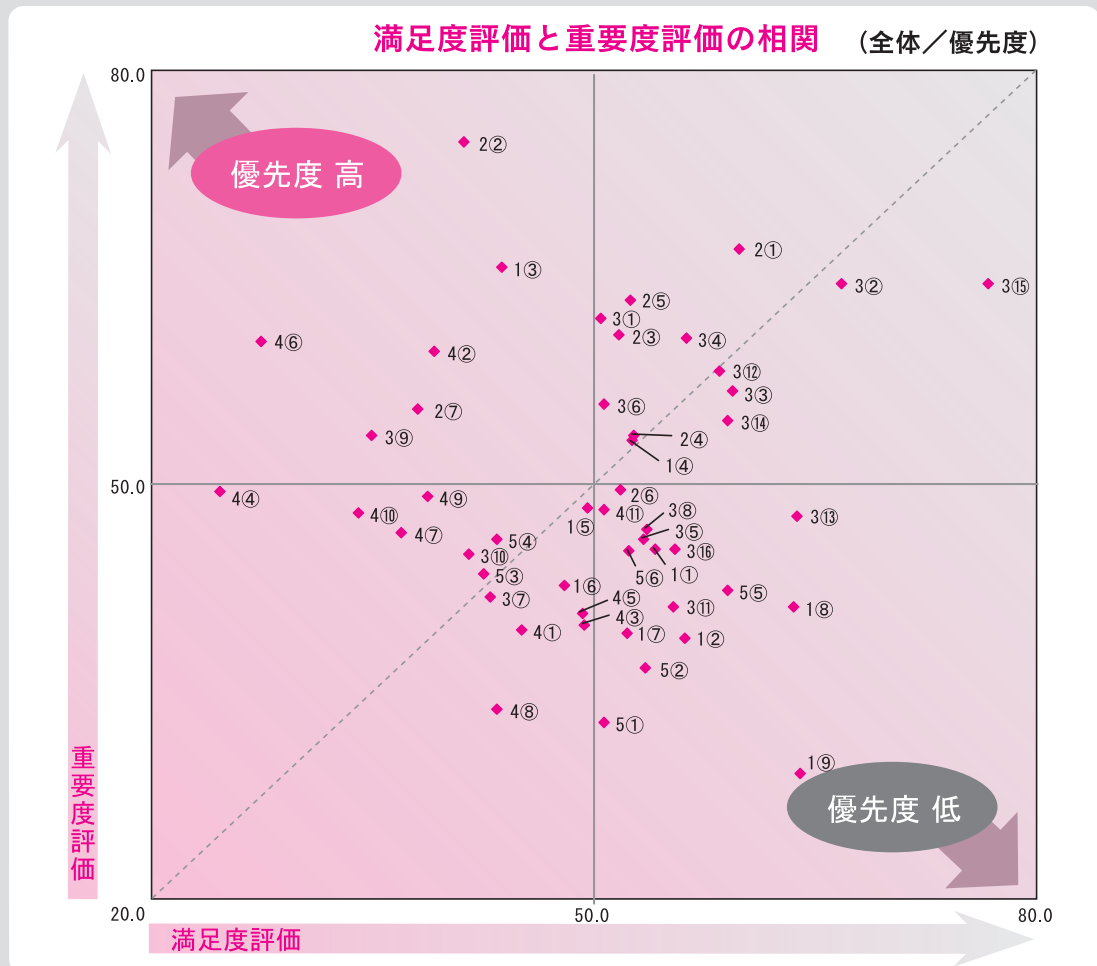
「交通の便が悪い」、「買物の便が悪い」、「働く環境が不十分」という理由が多かった。



(2) 町の現状と今後の取り組みについて

1. 現状の満足度と重要度について

各分野の項目ごとに、まちの現状について「どの程度満足しているか」と「どの程度重視しているか」をお伺いしました。この満足度評価と重要度評価を相関させた散布図は次のとおりです。

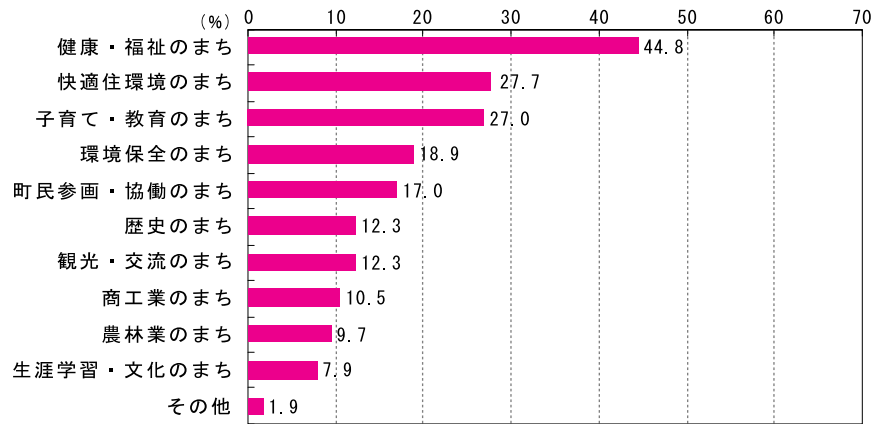


優先度高い					
1③	学校教育環境	2⑦	バリアフリー化の状況	4④	公共交通機関の状況
1④	青少年の健全育成環境	3①	防災体制	4⑥	雇用対策の状況
2①	保健サービス提供体制	3④	防犯体制	4⑦	農業振興の状況
2②	医療体制	3⑥	環境保全の状況	4⑨	工業振興の状況
2③	子育て支援体制	3⑨	公園・緑地の整備状況	4⑩	商業振興の状況
2④	障害者支援体制	3⑩	親水空間の整備状況	5③	行財政改革の推進の状況
2⑤	高齢者支援体制	4②	道路の整備状況	5④	広域的な連携の状況
優先度低い					
1①	人権尊重の推進の状況	3⑤	消費者対策	4③	住宅施策の状況
1②	男女共同参画の状況	3⑦	新エネルギー導入の状況	4⑤	情報環境
1⑤	生涯学習環境	3⑧	景観の状況	4⑧	林業振興の状況
1⑥	スポーツ環境	3⑪	緑化の推進状況	4⑪	観光振興の状況
1⑦	文化芸術環境	3⑫	ごみ処理・リサイクル等の状況	5①	NPO、町民活動の育成状況
1⑧	文化遺産の保存・活用状況	3⑬	し尿処理の状況	5②	コミュニティ活動の状況
1⑨	国内外との交流活動の状況	3⑭	生活排水処理の状況	5⑤	広報・広聴の状況
2⑥	地域福祉体制	3⑮	上水道の状況	5⑥	行政情報の提供の状況
3②	消防・救急体制	3⑯	墓地・火葬場の整備状況		
3③	交通安全体制	4①	土地利用の状況		

2. 今後のまちづくりの特色について


(複数回答)

「健康・福祉のまち」が1番でした。次いで「快適住環境のまち」、「子育て・教育のまち」でした。

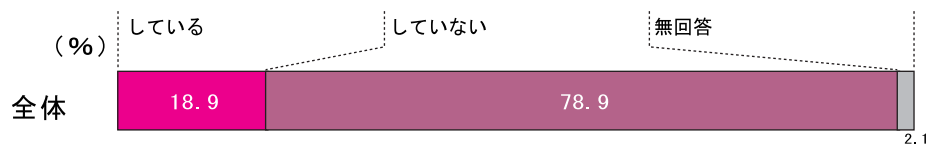


(3) あなたの日頃の行動などについて

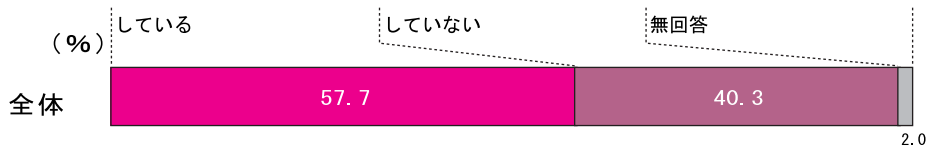
●この1年間で生涯学習活動をした人は14.2%。




●週1回以上スポーツ活動をしている人は18.9%。



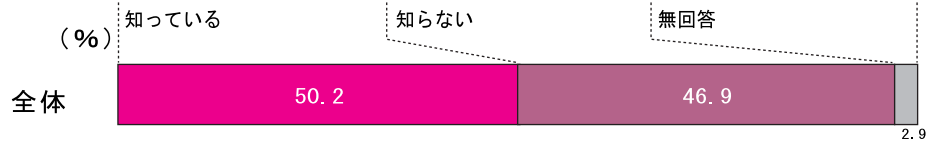
●日頃健康増進のための取り組みをしている人は57.7%。




●身近な地域での地域福祉活動に参加している人は28.3%。



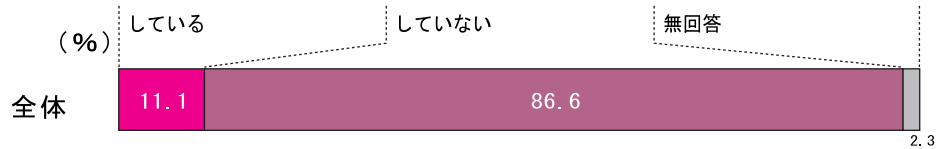
●災害時の避難路・避難場所を知っている人は50.2%。



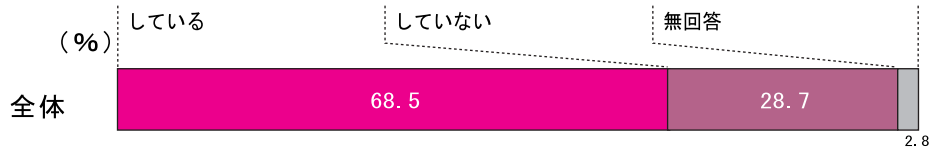
●この1年間に防火・防災訓練に参加した人は24.9%。



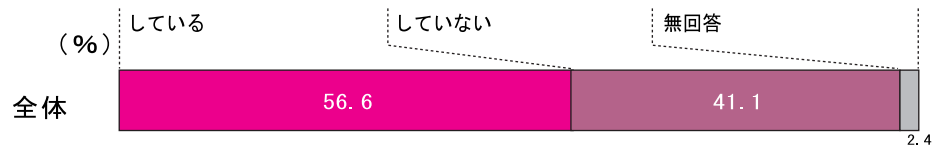
●身近な地域で防犯活動・パトロール活動に参加している人は11.1%。



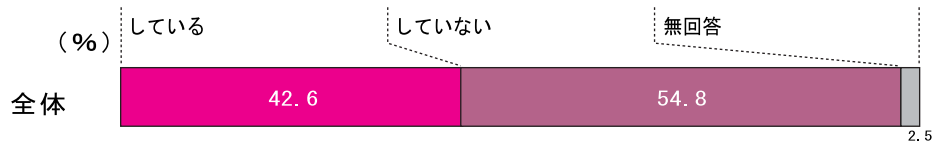
●環境に配慮した生活をしている人は68.5%。



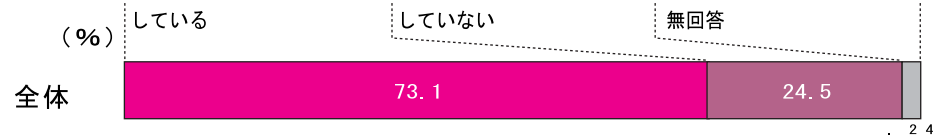
●地元の公園などの維持管理に参加している人は56.6%。



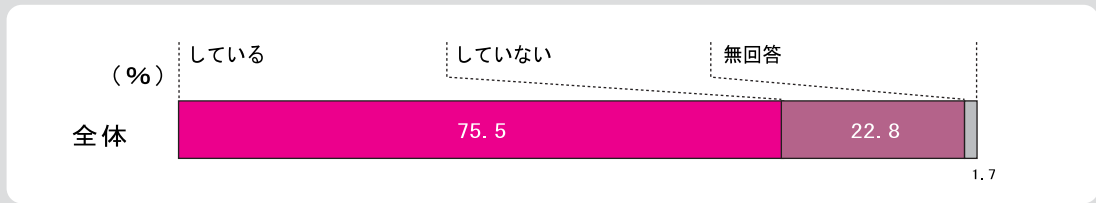
●緑化活動をしている人は42.6%



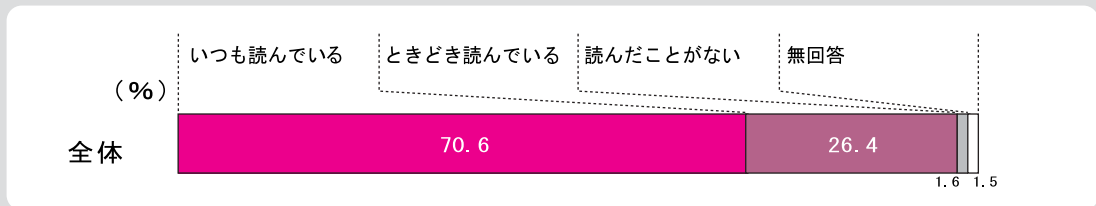
●ごみの減量化のため、3R運動(リデュース:発生抑制、リユース:再使用、リサイクル:再生使用)している人は73.1%。



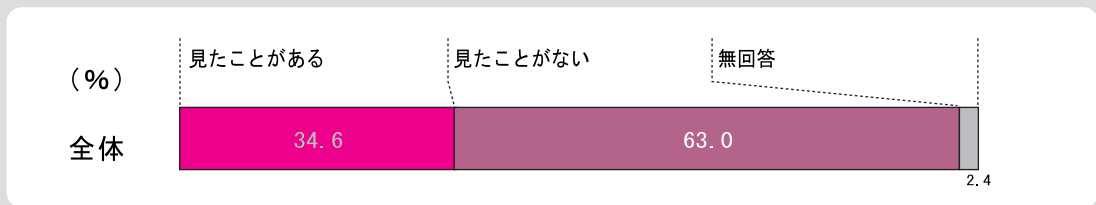
●日頃町内で買物をしている人は75.5%。



●「広報むらた」を読んでいる人は97.0%。



●町のホームページを見たことがある人は34.6%。

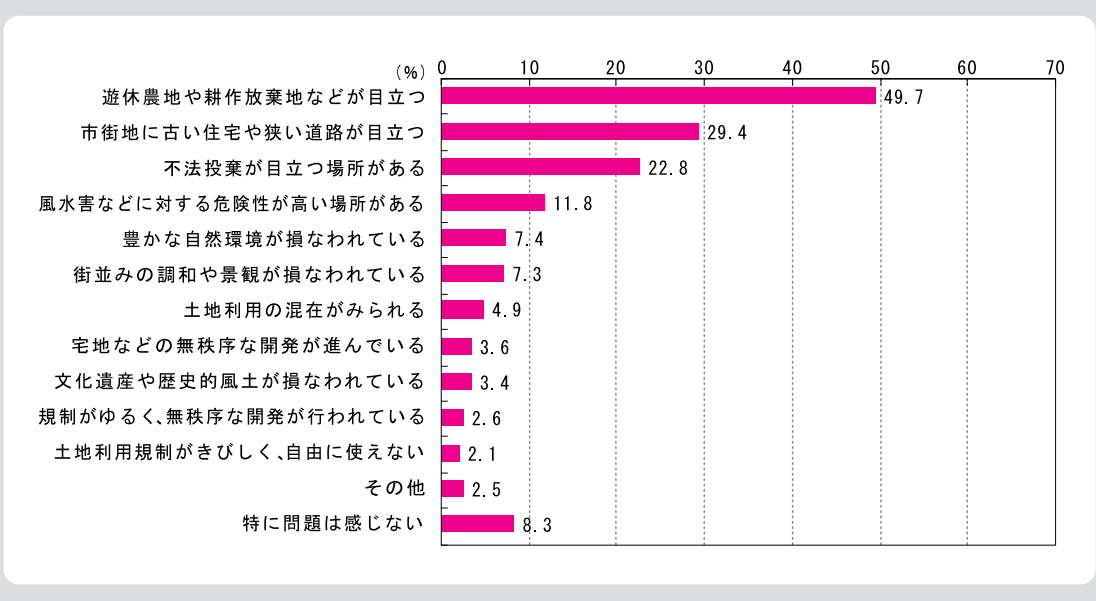


(4) 土地利用について

●土地利用の問題点

(複数回答)

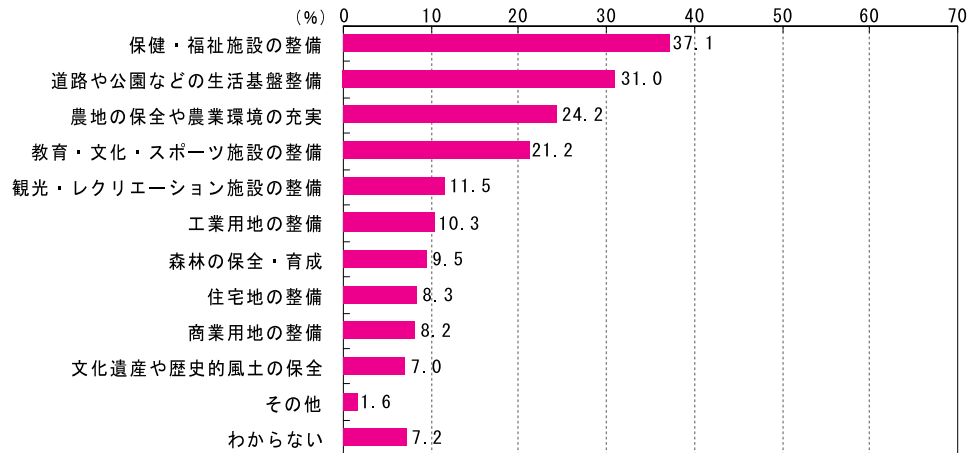
「遊休農地耕作放棄地などが目立つ」が1番でした。



●優先的に整備すべき用地

(複数回答)

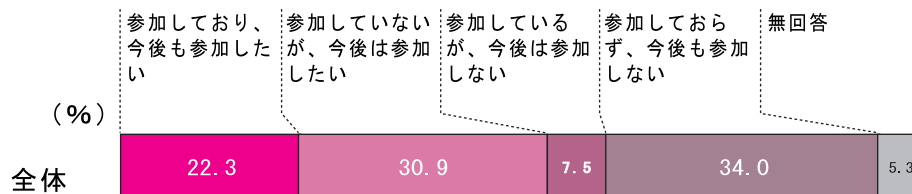
今後の土地利用について、優先すべき整備は「保健・福祉施設の整備」が1番でした。



(5) コミュニティ活動、参画・協働について

●地域活動等への参加

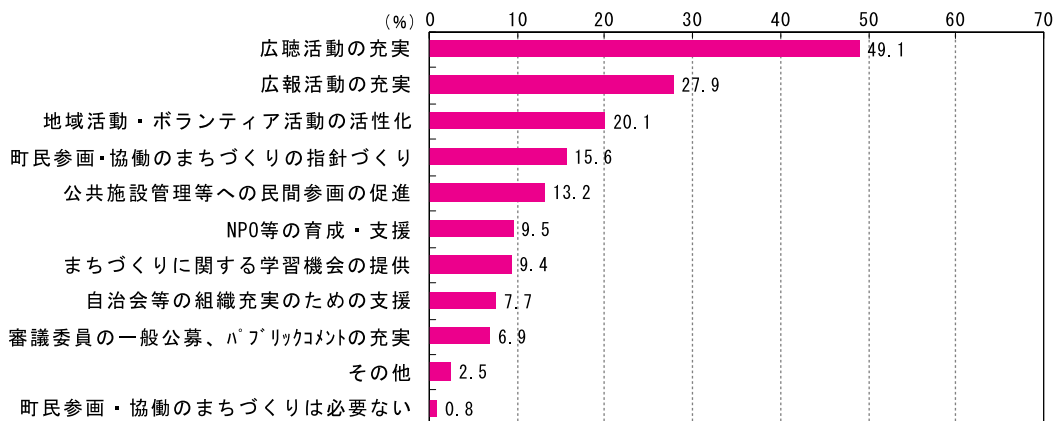
「参加している」人が29.8%。一方、「参加していない」人は64.9%。
「参加したい」人が53.2%。一方、「参加したくない」人が41.5%。



●町民参画・協働のために必要なこと

(複数回答)

「広聴活動の充実」が他を大きく引き離して1番でした。

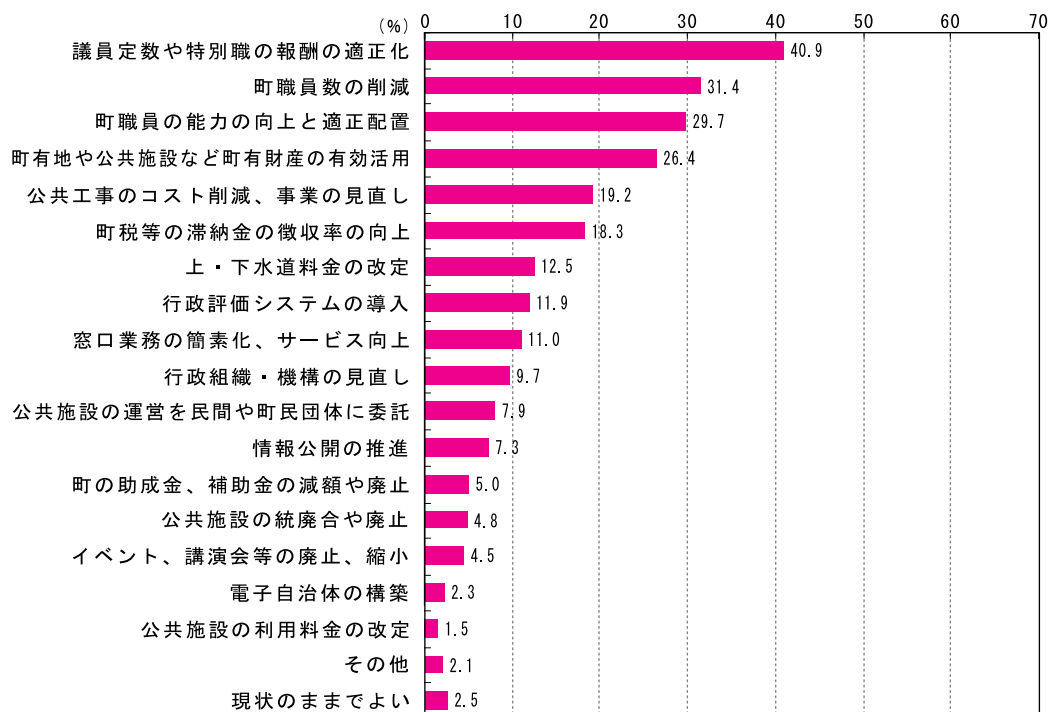


(6) 行財政改革について

●今後重要な行財政改革の項目

(複数回答)

「議員定数や特別職の報酬の適正化」が第1位。次いで「町職員数の削減」、「町職員の能力の向上と適正配置」の順でした。



(7) 自由意見について

自由意見については、多くの方から記入していただきました。集約した意見を6つの分野で区分し、意見の内容をまとめました。

(記入状況) ●記入した人 289人 ●回答者に対する記入率 38.5%
●集約した意見総数 689件

その中から、各分野で特に件数の多かった主な内容について紹介します。

- **産業分野 (93件)**
雇用の場の確保
蔵の町としての観光整備
商業施設の充実
- **生活環境 (37件)**
住宅の整備
下水道の整備
ひとはき運動の見直し
ゴミのポイ捨てマナーの教育
- **教育・スポーツ・文化 (80件)**
教育の充実・向上
イベントの充実
空き校舎の有効活用
- **都市基盤 (143件)**
小さな子どもも遊べる公園の設置
街灯の整備
公共交通機関の充実
道路の整備
- **保険・医療・福祉 (104件)**
保育所の充実
医療機関の充実
子育てしやすい環境の整備
高齢者施設の充実
児童館の充実
- **コミュニティ・町民参画・行政 (232件)**
職員の質・意識の向上
税金の有効活用
人口増加対策の強化
住民の声に耳を傾けた行政

この調査結果の詳細については、町のホームページに掲載してありますので、ご覧下さい。

ホームページ <http://www.town.murata.miyagi.jp>