

## 第2節 アンケート調査概要と結果分析（小・中学生）

### I 調査の概要及び回答者の属性

#### 1 調査の概要

##### （1）調査目的

本調査は、村田町スポーツ振興計画（平成23年度～平成32年度）の策定にあたって、スポーツ実施状況をはじめ、スポーツに関する希望、要望など、小・中学生の実態や声を把握し、計画づくりの基礎資料を得るために実施したものです。

##### （2）調査対象及び調査方法

項目	内容
調査対象	村田町内の小学校5年生及び中学校2年生
配布数	230
抽出法	有意抽出
調査方法	町内小学校5年生及び中学校2年生の全員へ依頼
調査時期	平成21年12月
調査地域	町内全域

##### （3）配布数及び回収結果

配布数	230
有効回収数	191
有効回収率	83.0%

## 2 本調査報告書の基本的な事項

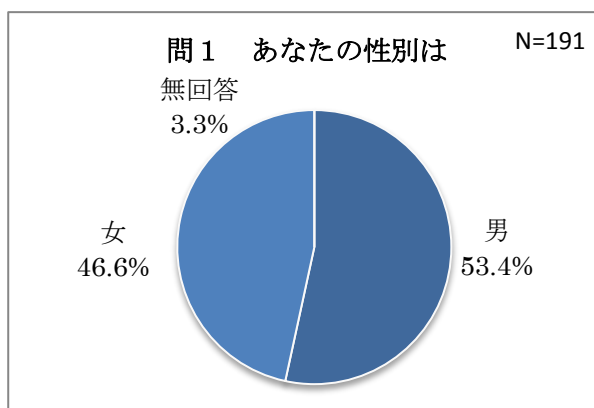
### （1）数値の基本的な取り扱いについて

- ①比率はすべて百分率（％）で表し、小数点以下2位を四捨五入して算出しています。従って、合計が100%を上下する場合があります。
- ②基数となるべき実数は、“N=〇〇〇”として掲載し、各比率はNを100%として算出しています。
- ③質問の終わりに【複数回答】とある問は、1人の回答者が2つ以上の回答を出してもよい問であり、従って各回答の合計比率は100%を超える場合があります。

**3 回答者の属性**

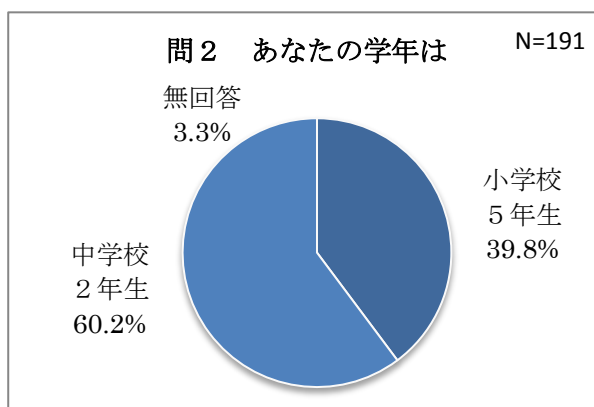
(1) 性別

回答者の性別構成は、「男性」が53.4%、「女性」が46.6%となっています。



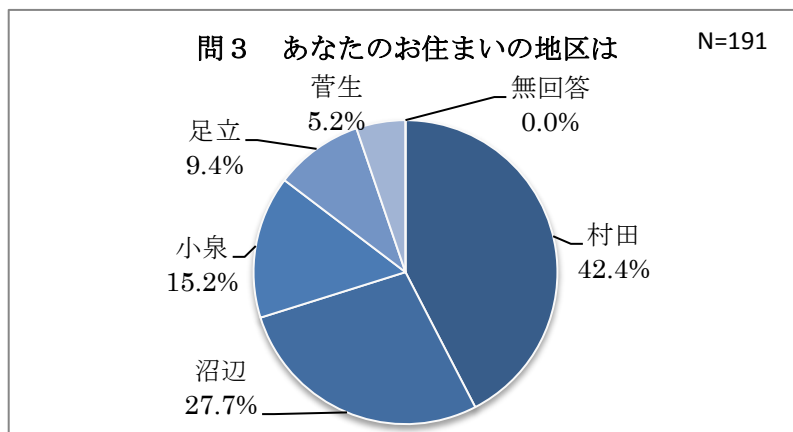
(2) 学年

回答者の学年構成は、「小学校5年生」が39.8%、「中学校2年生」が60.2%となっています。



(3) 居住地区

回答者の居住地区については、「村田」が42.4%で最も多く、次いで「沼辺」(27.7%)、「小泉」(15.2%)、「足立」(9.4%)、「菅生」(5.2%)、の順となっています。



II 調査結果

1 運動やスポーツの現状について

(1) 運動やスポーツの実施状況について

問4 あなたは、学校の授業や休み時間以外に運動やスポーツをしていますか。(複数回答)

- 運動をしている人は84.3%。一方、あまりしていない人は15.2%。

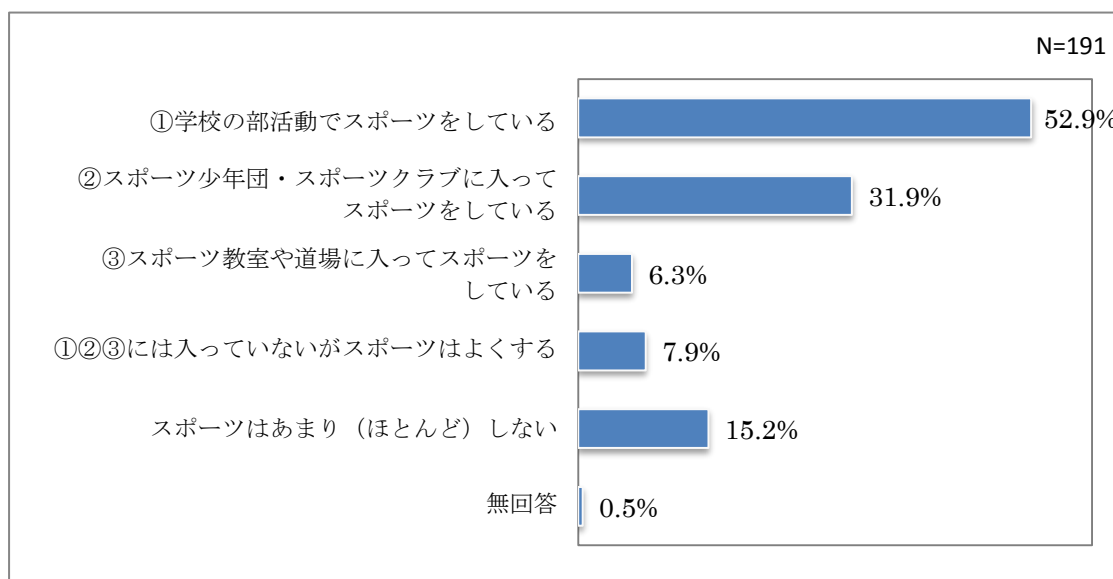
普段、学校の授業や休み時間以外に運動をしているかどうか、また、どのようなところで実施しているのかを把握するため、この設問を設定しました。

その結果、「していない」と回答した人は15.2%で、「していない」と無回答だった人を差し引くと84.3%の人が学校の授業など以外にもスポーツを行っていることがわかりました。

運動をしている人の中で、どのようなところでスポーツをしているのかを見てみると、「①中学校の部活動でスポーツをしている。」と回答した人が52.9%で最も多くなりました。次いで「②スポーツ少年団・スポーツクラブに入ってスポーツをしている。」(31.9%)、「①②③には入っていないがスポーツはよくする。」(7.9%)、「③スポーツ教室・道場などに通っている。」(6.3%)となりました。

学校の授業以外のスポーツ活動の場は、部活動やスポーツ少年団が主体となっていることがうかがえます。

図表1 運動やスポーツの実施状況（全体）



(2) 運動やスポーツの実施頻度について

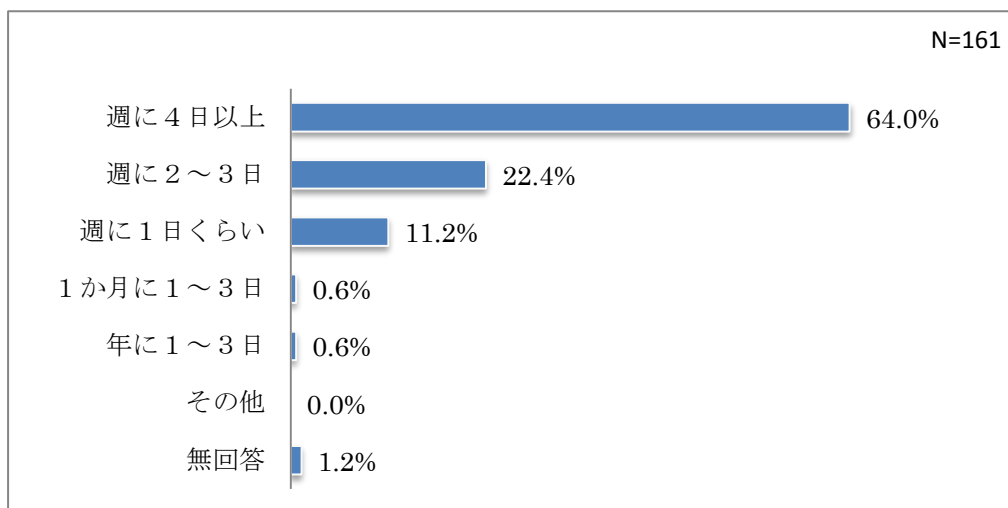
問5 あなたは、学校の授業や休み時間以外に、運動やスポーツをどのくらいしていますか。

- 「週に4日以上」が64.0%。次いで「週に2～3日」が22.4%。

問4で「していない」以外と答えた人に対し、どの程度の頻度で運動やスポーツを実施しているかについて聞きました。「週に4日以上」と回答した人が64.0%と半数以上となり、次いで「週に2～3日」(22.4%)、「週に1日くらい」(11.2%)、「1か月に1～3日」、「年に1～3日」(ともに0.6%)という順となりました。

定期的に運動やスポーツを実施している人が圧倒的に多い結果となりました。

図表2 運動やスポーツの実施頻度について



(3) 運動やスポーツを行う場所について

問6 あなたは学校の授業や休み時間以外での運動やスポーツをどこで行っていますか。  
(複数回答)

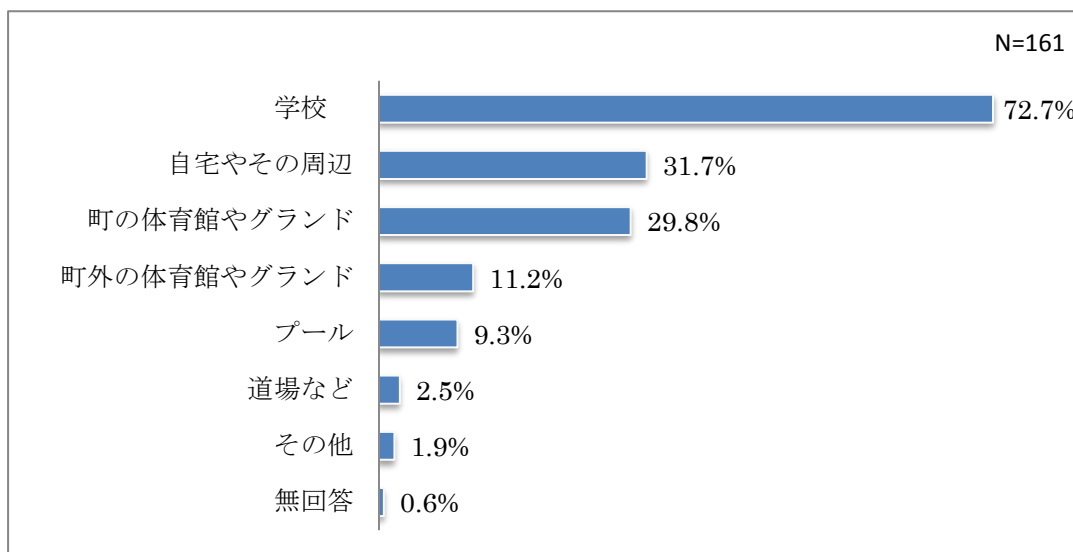


- 「学校」が72.7%。次いで「自宅やその周辺」が31.7%。

問4で「していない」以外と答えた人に対し、スポーツを行う場所について聞いたところ、「学校」が72.7%で最も多く、次いで「自宅やその周辺」(31.7%)、「町の体育館やグラウンド」(29.8%)、「町外の体育館やグラウンド」(11.2%)、「プール」(9.3%)、「道場など」(2.5%)の順となりました。

運動部活動をしている割合が高いことから、学校が多くなったと考えられます。

図表3 運動やスポーツをする場所について (複数回答)



(4) 運動やスポーツを行う目的について

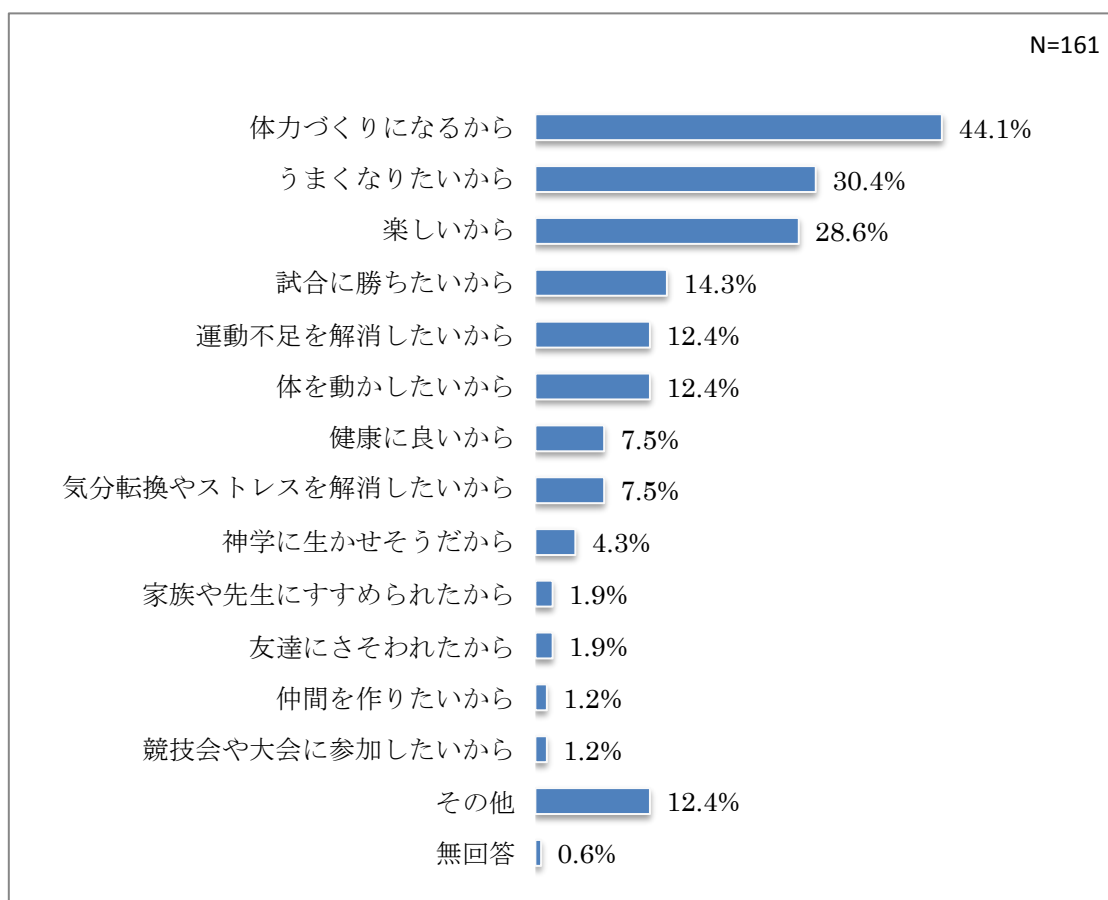
問7 あなたが運動やスポーツをする理由は何ですか。【複数回答（2つまで）】



● 「体力づくりになるから」が第1位。次いで「うまくなりたいたから」、「楽しいから」、「試合に勝ちたいたから」の順。

問4で「していない」以外と答えた人に対し、どんな目的で運動やスポーツを実施しているか聞いたところ、「体力づくりになるから」と答えた人が44.1%と最も多くなりました。次いで「うまくなりたいたから」(30.4%)、「楽しいから」(28.6%)、「試合に勝ちたいたから」(14.3%)「運動不足を解消したいから」「体を動かしたいから」(ともに12.4%)となりました。

図表4 運動やスポーツを行う目的について（複数回答）



## (5) スポーツに対する満足度や不満点について

問8 あなたは、現在取り組んでいる運動やスポーツに満足していますか。



- 「満足している」が52.2%。次いで「どちらかという満足している」が34.8%。

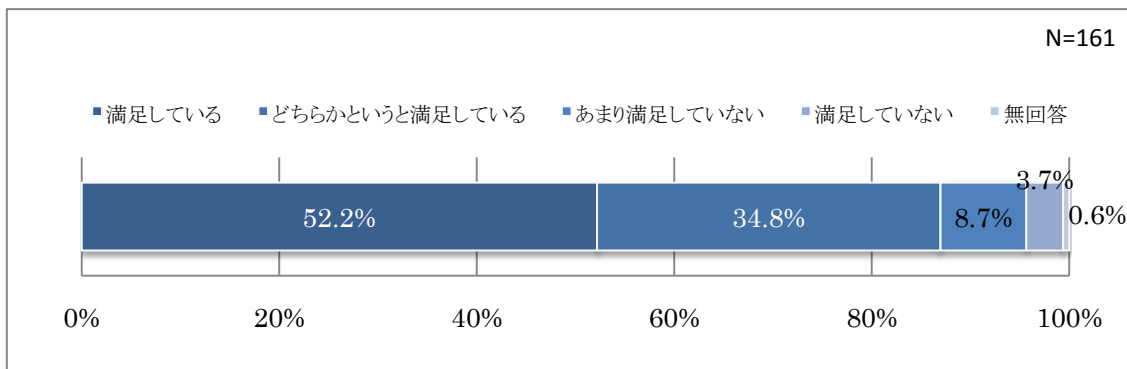
問4で「していない」以外と答えた人に対し、現在行っているスポーツ活動について満足しているかどうかを聞いたところ、「満足している」と答えた人が52.2%と最も多く、次いで「どちらかという満足している」(34.8%)、「あまり満足していない」(8.7%)、「満足していない」(3.7%)という順になりました。

「満足している」と「どちらかという満足している」を合計すると87.0%、約9割の人が現在行っているスポーツ活動に満足しているという結果となりました。

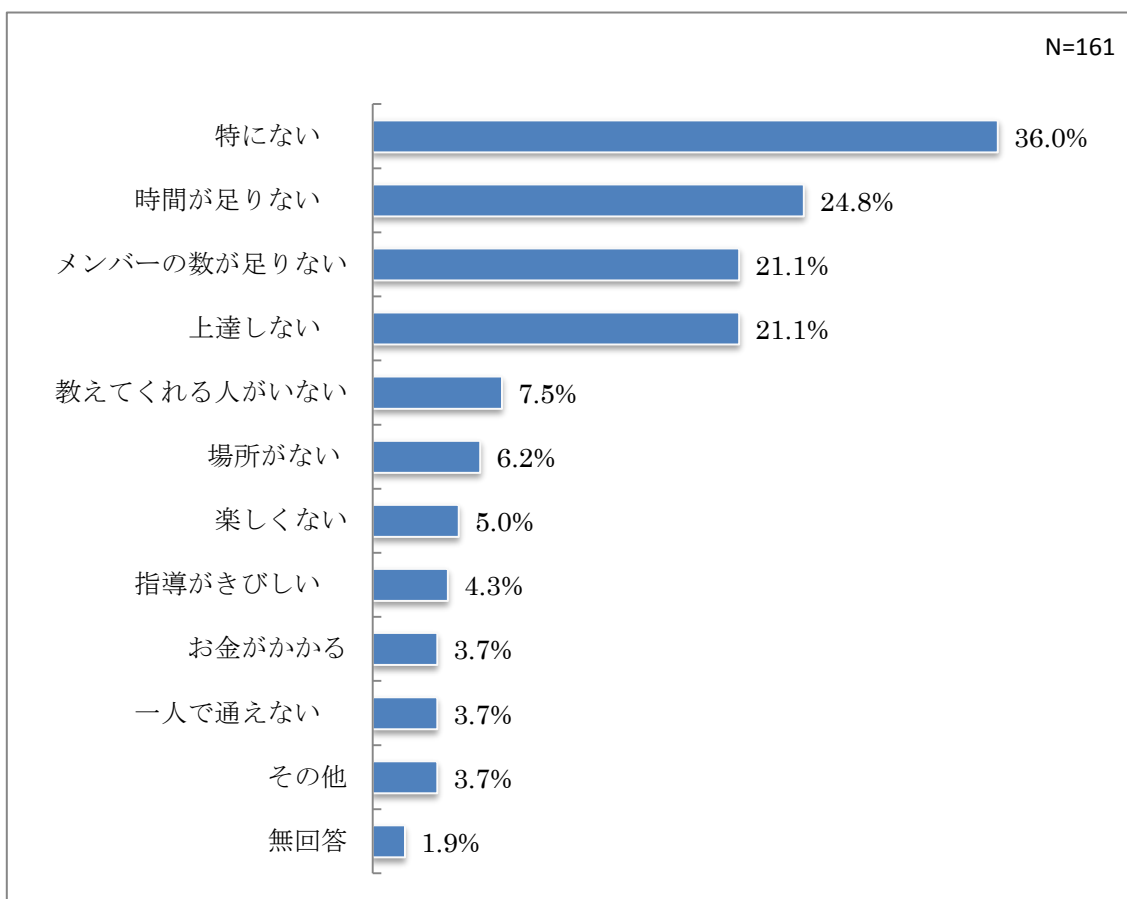
また、問9で運動やスポーツを行っていて困っていることがあるかと聞いたところ、「特にない」という答えが36.0%と最も多くなりました。次いで「時間が足りない」(24.8%)、「メンバーの数が足りない」、「上達しない」(ともに21.1%)と続きました。

これらのことから、満足感をもって活動はしているが、向上心からくる不満が子どもたちには多いことがうかがえます。

図表5 現在行っているスポーツ活動に対する満足度



図表6 スポーツに対する不満や困っていること





(6) 運動やスポーツをしていない理由について

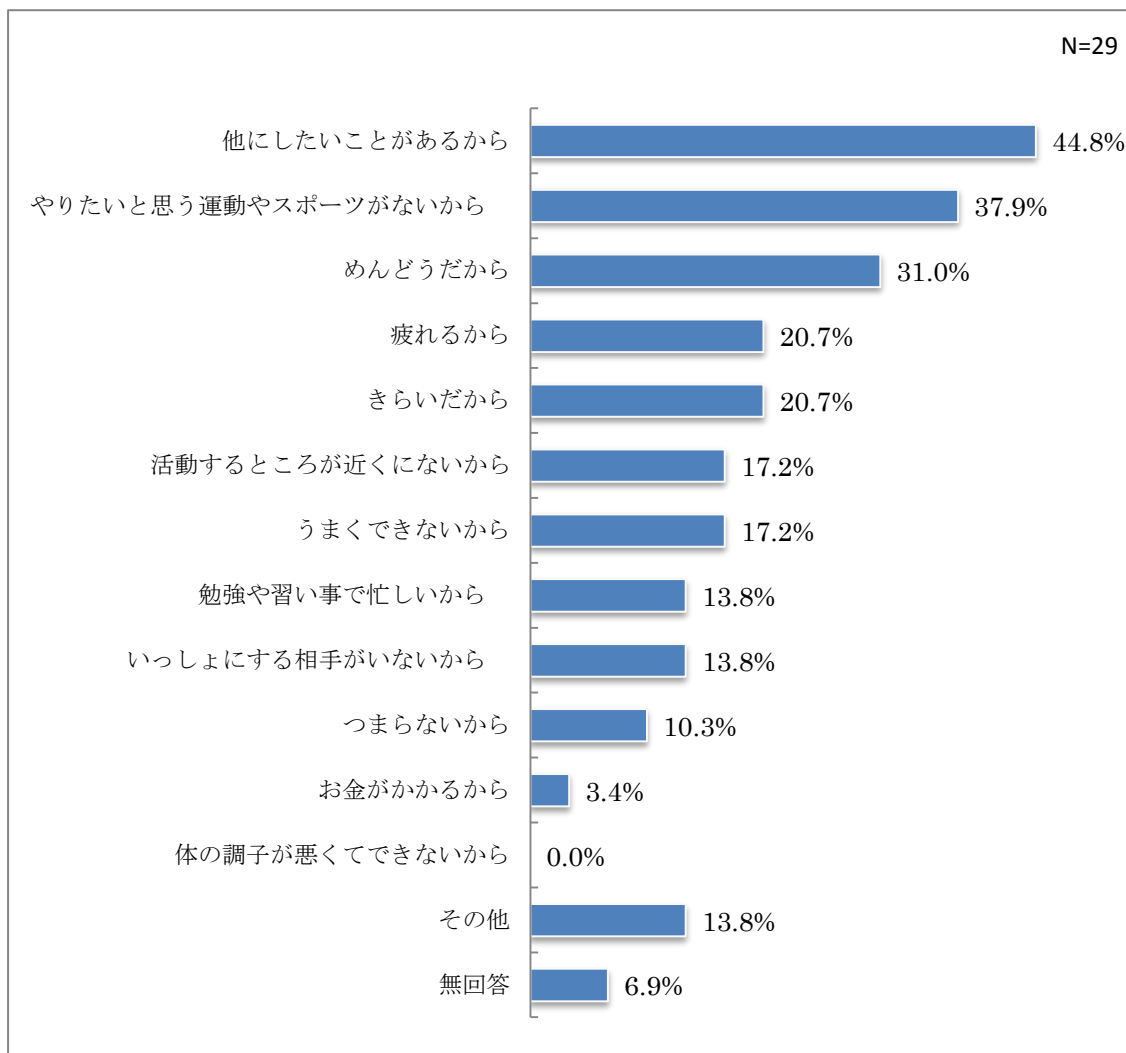
問10 あなたが、運動・スポーツをあまりしない理由を教えてください。【複数回答】



- 「他にしたいことがあるから」が44.8%。次いで「自分がやりたいと思う運動やスポーツがないから」が37.9%。

問4で「していない」と答えた人に対し、その理由をたずねたところ、「他にしたいことがあるから」と答えた人が44.8%と最も多く、次に多かったのが「自分がやりたいと思う運動やスポーツがないから」が37.9%となりました。

図表7 運動やスポーツをしていない理由（複数回答）



## 2 今後希望するスポーツ活動のあり方について

### (1) 入ってみたいスポーツクラブ像について

問 11 もし、あなたがスポーツクラブに入るとしたら、どのようなクラブに入ってみたいですか。次のクラブそれぞれについて「A 入ってみたい」「B どちらともいえない」「C 入りたくない」のうちから1つ選んで○印をつけてください。すでに部活やスポーツクラブなどに入っている方は、「新しく入るとしたら」と考えてください。

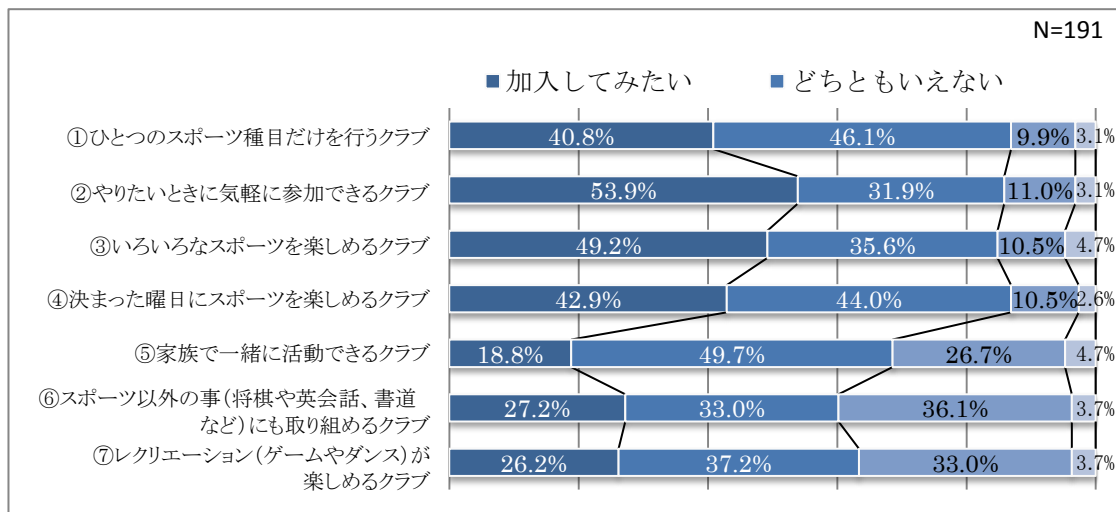
- 加入してみたいクラブで最も多かったのは「やりたいときに、気軽に参加できるクラブ」で53.9%。
- 加入したくないクラブで最も多かったのは「スポーツ以外のこと（例：将棋、英会話、書道、図画工作など）にも取り組めるクラブ」で36.1%。

7つのタイプのスポーツクラブについて、もしあったら入ってみたいかどうかをたずねました。加入してみたいクラブで最も多かったのは「やりたいときに、気軽に参加できるクラブ」（53.9%）でした。次に多かったのは「いろいろなスポーツを楽しむクラブ」（49.2%）でした。

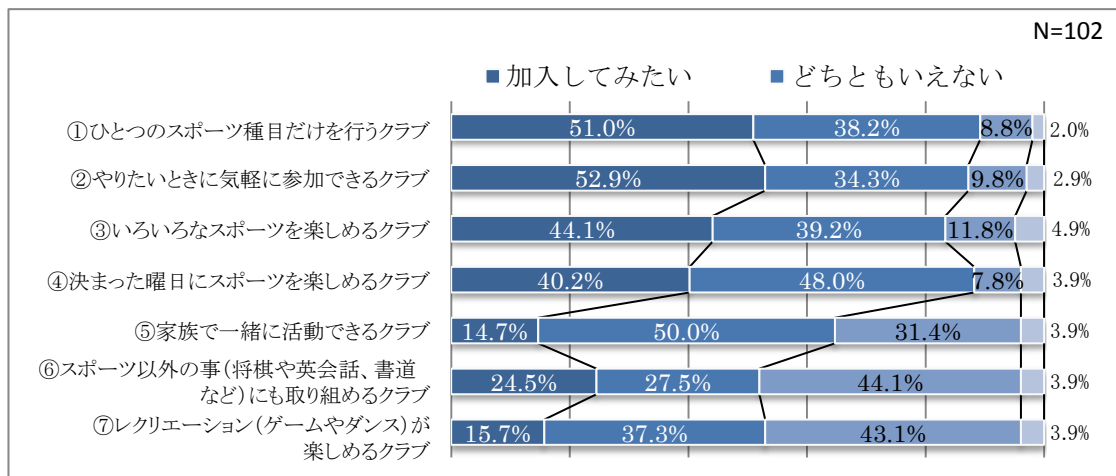
また、加入したくないクラブで最も多かったのは「スポーツ以外のこと（例：将棋、英会話、書道、図画工作など）にも取り組めるクラブ」（36.1%）で、次に多かったのは「レクリエーション（ゲームやダンス）が楽しめるクラブ」（33.0%）でした。

男女別に比較すると、「ひとつのスポーツ種目だけを行うクラブ」が男では51.0%と多くなりましたが、女では29.2%と少ない結果となりました。その他、「レクリエーション（ゲームやダンス）が楽しめるクラブ」が男では15.7%と少なくなりましたが、女では38.2%となっており、性別によって差が出ました。

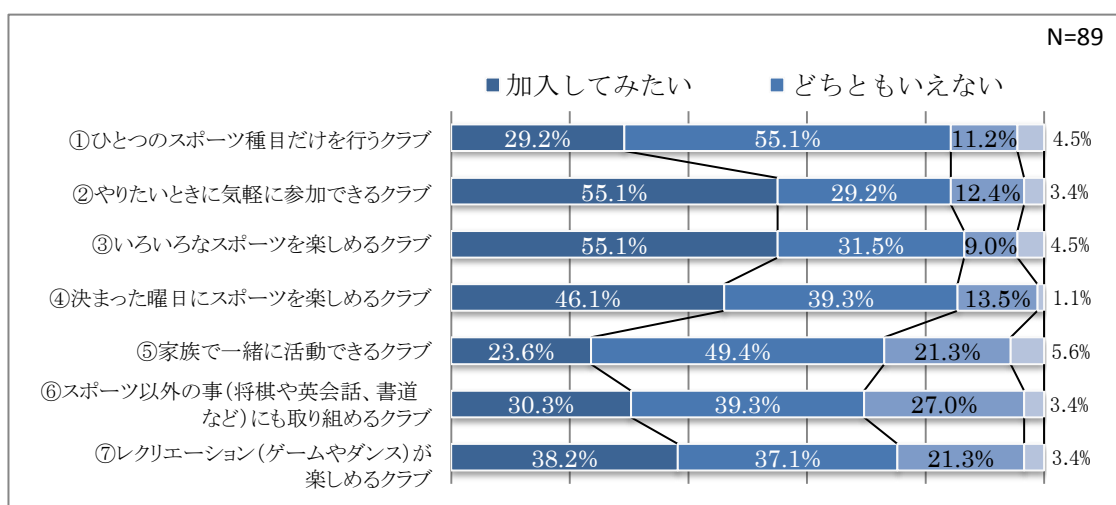
図表8 加入してみたいスポーツクラブ像（全体）



図表9 加入してみたいスポーツクラブ像（男）



図表10 加入してみたいスポーツクラブ像（女）



## (2) 現在行っているスポーツ種目と、今後やってみたいスポーツ種目

問12 あなたは、次の運動やスポーツを現在やっていますか。また、今後、やってみたいと思いますか。

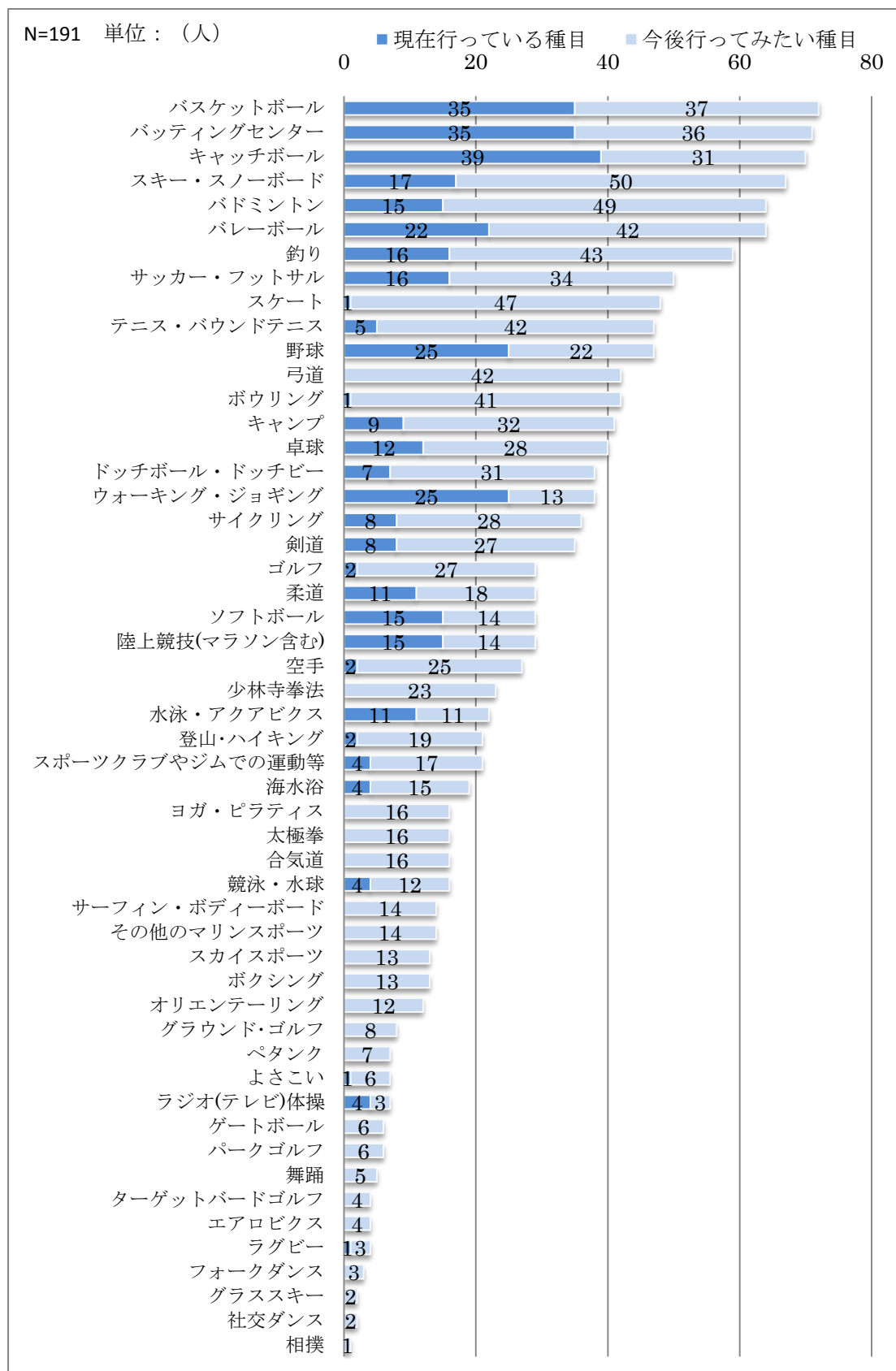


- 現在行っている人が最も多い種目は「キャッチボール」。
- 今後行ってみたいと思っている人が最も多い種目は「スキー・スノーボード」。

様々なスポーツ種目の中で、現在最も行われている種目は「キャッチボール」でした。次いで「バスケットボール」、「バッティングセンター」、「野球」、「ウォーキング・ジョギング」、「バレーボール」と続いており、球技、特に野球関連が多く行われていることがうかがわれます。

また、今後やってみたいスポーツ種目については、「スキー・スノーボード」が最も多く、次いで「バドミントン」、「スケート」、「釣り」、「バレーボール」、「テニス・バウンズテニス」、「弓道」、「ボウリング」、「バスケットボール」、「バッティングセンター」、「サッカー・フットサル」、「キャンプ」、「キャッチボール」、「ドッチボール・ドッチビー」といった順になっています。

図表 11 現在やっている、これからやってみたいスポーツ種目について（全体）



### 3 自由記述

#### (1) スポーツに関する意見（自由記述）

##### ○施設に関する意見

- ・施設全般について  
(近くにもっといっぱいつくってほしい。卓球センターをつくってほしい。部室が欲しい。)
- ・校庭について  
(バスケットゴールを校庭につけてほしい。校庭の整備をしてほしい。一中の校庭について、雨や雪、落ち葉ですべりやすいので、安全な場所で運動したい、照明が少なく危険。)
- ・グラウンドについて  
(グラウンドをもっと良くしてほしい。良いグラウンドや競技場がほしい。)
- ・その他 (ボールをもっと増やしてほしい。沼辺にもっと公園を増やしてほしい。)

##### ○部活動やクラブなどの活動に関する意見

- ・練習について  
(バスケットの練習で、もっと大人たちにも参加してほしい。練習をいっぱいしたい。汗が出るくらい練習がしたい。真剣に上手になりたいので、いろいろ基礎もしっかり覚えたい。部活の時間を長くしてほしい。運動する場所を増やしてほしい。もっと、部活の時間を多くしてほしい。)
- ・指導について  
(もう少し優しく教えてほしい。指導してくれるコーチ等をつけてもらいたい。けがをしにくい走り方を教えてほしい。走り方のフォームを教えてほしい。顧問の先生が経験がない人なのでコーチがほしい。)
- ・場所について  
(部活のない日に自主練習をしようと計画を立てると練習する場所がなかなか決まらない。公民館や体育館でバレーやバスケ、卓球などはできるが、野球やソフトボール、テニスなど、外でやるスポーツの練習場所がほしい。)
- ・その他  
(子どもの意見をきいてほしい。大人だけであれこれきめないでほしい。入りたい部活動に入れなかったり、部活動のことが勝手に決められるのはおかしいと思う。)

##### ○その他の意見

- ・このままがんばりたい。ジムに通いたい。分からないことがあるので教えてほしい。大人はあまりスポーツをしてないと思うのでもう少し動いたらどうですか。子ども用のゴルフ教室を開催してほしい。無理に全員にスポーツをさせないでほしい。スポーツはやりたい人がやればいい。もっと教えてくれる人を増やしてほしい。時間を増やしてほしい。もっと気軽に使える場所がほしい。体育館を増やしてほしい。体育の時間をふやしてほしい。練習の環境を良くしてほしい。